

# hüpfendes Halstuch

Wölflingszeitung der  
Christlichen Pfadfinderschaft  
Deutschlands



DIE WELT UM DICH:

LAUTER KOSTBARKEITEN



3\_Lieber Wölfling!

4\_Energiespartipps...

5\_... für jeden Wölfling!

6\_Wasser sparen

7\_Schütze die Natur

8\_Zicke, Zacke ...

9- ... Müll ist ...!

10-Wölflings Witze

11\_Lösungen

Warum hüpfet ein Halstuch?

Ständig bist du in Bewegung. Wenn du rennst, springst und spielst hüpfet dein Halstuch mit.

Dein Halstuch ist immer mit dabei: wenn du in der Meute lebst, von Gott hörst, mit Mogli im Dschungel bist und unterwegs Abenteuer erlebst.

Lieber



auf der letzten Meutenfahrt hatten



und

etwas sehr Aufregendes erlebt. Sie



hatten ihre



verloren und haben eine



unter freiem Himmel verbracht. Auf

ihrer Suche nach den anderen



haben

sie erfahren, wie kostbar das



, die Luft

und der



sind. Die Meute will nun

gemeinsam überlegen, wie jeder zu




die

Umwelt schützen kann.

Machst du mit?



Dein Wölfchen





# ENERGIESPARTIPPS...



„Wir sind im Umbruch, weil die Energie aus der wir Strom gewinnen nicht ewig reicht (z.B. Erdöl) oder nicht sicher ist (z.B. Atomkraftwerke). Als Ersatz können aber Sonne und Wind noch nicht richtig genutzt werden. Bis dieses Problem gelöst ist, muss jeder mithelfen, Energie zu sparen.“


Bei den folgenden Energiespartipps sind einige Wörter heraus gepurzelt. Sie stehen unten. Wenn du sie ergänzt, kannst du lesen, was Akela dir für Tipps gibt.

1. Nutze \_\_\_\_\_, denn die machen mit 7 \_\_\_\_\_ genauso viel \_\_\_\_\_ wie normale Glühlampen mit 75 Watt.
2. Lüfte \_\_\_\_\_ aber gründlich. Stell dazu die \_\_\_\_\_ ab und mach das Fenster für 10 \_\_\_\_\_ ganz auf. So bekommst du viel frische \_\_\_\_\_ und dein Zimmer kühlt nicht aus.
3. Mache alle Geräte (\_\_\_\_\_, Computer, ...) und das Licht aus, wenn du aus dem \_\_\_\_\_ gehst. Achte darauf, dass sie ganz aus sind und nicht im „Stand-by-Betrieb“ weiter \_\_\_\_\_ ziehen.
4. Du musst keinen \_\_\_\_\_ auf den \_\_\_\_\_ werfen. Der nächste Mülleimer ist bestimmt \_\_\_\_\_ weit weg.
5. Wenn du beim Zähneputzen das \_\_\_\_\_ nicht laufen lässt, \_\_\_\_\_ du viele \_\_\_\_\_ Wasser.

<sup>1</sup>10, <sup>2</sup>Boden, <sup>3</sup>Energiesparlampen, <sup>4</sup>Heizung, <sup>5</sup>kurz, <sup>6</sup>Licht, <sup>7</sup>Liter, <sup>8</sup>Luft, <sup>9</sup>Minuten, <sup>10</sup>Müll, <sup>11</sup>Musikanlage, <sup>12</sup>nicht, <sup>13</sup>sparst, <sup>14</sup>Strom, <sup>15</sup>Wasser, <sup>16</sup>Watt, <sup>17</sup>Zimmer

# ... FÜR JEDEN WÖLFLING!

Auf dem Bild siehst du viele Verhaltensweisen, die Energie verschwenden. Wie macht man es richtig? Ordne die unterstrichenen Wörter den Pfeilen zu. Wenn du sie nicht lesen kannst, dann lege an den Strich einen Spiegel und schon ist alles klar, oder?



LEGE HIER DEINEN SPIEGEL AN!

Deckel drauf  
Wenn ihr auf dem Herd etwas kocht, dann setzt einen Deckel auf den Topf. Das spart Energie und geht viel schneller.

Heizung aus + Fenster nicht auf  
Verpackungen vermeiden  
Nehmt lieber Brotdosen und Trinkflaschen anstelle von Alufolie und Getränkeflaschen. So entsteht weniger Müll und das Brot bleibt heil.

Rote Leuchte aus  
Schaltet bei technischen Geräten auch immer die Stand-by-Leuchte (meistens ist sie rot) aus.

Glühlampen aus - Energiesparlampen verwenden!

a-f sind auch spiegelverkehrt!





Kann ich denn bei der Benutzung von Wasser auch Energie sparen?

# WASSER SPAREN

Ja. Denn zum Erwärmen, Reinigen und Transportieren von Wasser braucht man sehr viel Energie. Um dein Badewasser auf 37 Grad zu erwärmen, benötigt deine Heizung z.Bsp. 3 L Öl.




Wenn du wissen willst, wie du Wasser sparen kannst, dann ergänze die folgenden Sätze: Dabei ist jede Zahl ein Buchstabe: A=1, B=2, C=3, usw. bis Z=26.

Gehe lieber \_\_\_\_\_ statt ein \_\_\_\_\_ zu nehmen. Für  
 4 21 19 3 8 5 14                      2 1 4  
 ein \_\_\_\_\_ braucht man 140 L \_\_\_\_\_, zum  
 22 15 12 12 2 1 4                      23 1 19 19 5 18  
 Duschen nur 20 L.  
 Nutze, \_\_\_\_\_, Regenwasser zum  
 23 5 14 14    13 15 5 7 12 9 3 8  
 \_\_\_\_\_  
 2 12 21 13 5 14    7 9 5 19 19 5 14  
 Beim \_\_\_\_\_ das Wasser \_\_\_\_\_  
 26 1 5 8 14 5    16 21 20 26 5 14                      14 9 3 8 20  
 \_\_\_\_\_ lassen.  
 12 1 21 6 5 14

Beim \_\_\_\_\_ die \_\_\_\_\_  
 23 3    23 1 19 19 5 18 19 16 1 18 20 1 19 20 5  
 benutzen.  
 Viel Erfolg damit!

# SCHÜTZE DIE NATUR

Du weißt ja sicher, wie man helfen kann, die Natur zu schützen. Dazu siehst du unten drei Sätze stehen. Lies sie durch und dann streiche in dem Bild darüber alles durch, was falsch ist und male alles bunt an, was richtig ist. Viel Spaß dabei.



1. Keinen Müll in die Natur werfen.
2. Soviel Wege wie möglich mit dem Fahrrad machen oder öffentliche Verkehrsmittel benutzen, anstatt sich von den Eltern überall hinfahren zu lassen.
3. Nutze Recyclingpapier. Das spart Wasser, Energie und schützt die Bäume. Papier wird nämlich aus Holz gemacht.






# ZICKE, ZACKE ...



Zeigt doch mal her, was ihr für unser Picknick eingekauft und mitgebracht habt!  
... Oha, da fällt mir was auf ....!



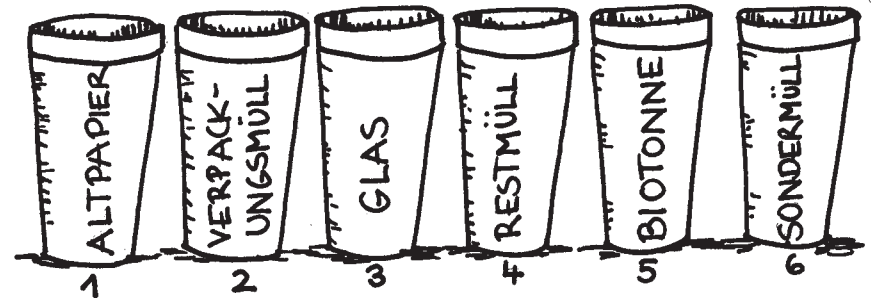
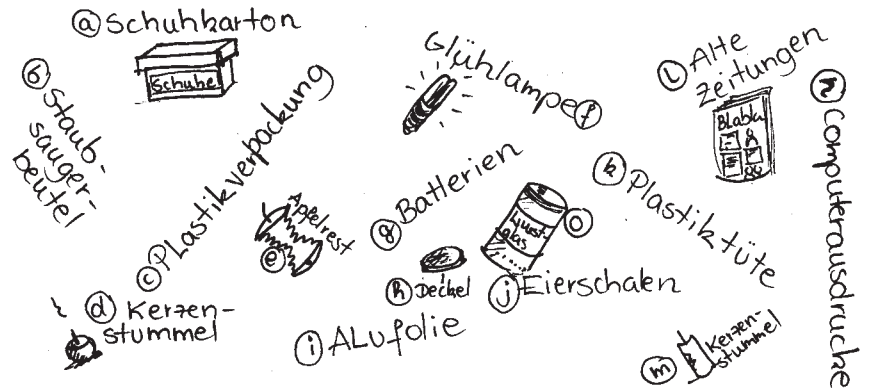
Findet die drei Wölflinge heraus, die beim Einkaufen Müll vermieden und wiederverwendbare Transportmittel verwendet haben. Versuche ihre Buchstaben in die Waage einzuordnen. Das Lösungswort sagt dir, was du mit Müll machen sollst.



# ...MÜLL IST ...!



Jetzt zeigt mir mal, ob ihr Euren Müll auch richtig entsorgen könnt!



Du siehst hier 6 Mülltonnen:

- Wähle für jede Tonne eine Farbe und male die Tonnen damit aus.
- Male die Gegenstände jeweils mit der Tonnenfarbe an, in die der Müll richtig sortiert gehört.





## WÖFLINGSWITZE

Beim Mittagessen sagt Tati zu ihrer Mutter: „Jetzt habe ich die Möhren genau 18x gekaut, Mama.“ „Das ist sehr brav,“ sagt die Mutter. Tati zieht ein Gesicht und sagt dann weinerlich: „Und was soll ich jetzt damit machen?“

Rollo geht mit drei Eistüten in der Hand am Strand entlang. Gerade, als er bei den Eltern ankommt, rutsch ihm eine aus der Hand und fällt in den Sand. „Wie schade,“ sagt er traurig, „jetzt habe ich dein Eis fallen lassen, Vati.“

Eine Fliege saust haarscharf an einem Spinnennetz vorbei.  
Spinne: „Na warte ab, morgen erwische ich dich!“  
Fliege: „Ätsch, ich bin eine Eintagsfliege.“

## L'O'SUNGEN :

Seite 3: Wölfling, Tati, Rollo, Meute, Nacht, Wölflingen, Wasser, Boden, Hause

Seite 4: 3, 16, 6, 1, 5, 4, 9, 8, 11, 17, 14, 10, 2, 12, 15, 13, 7

Seite 5: 1b, 2c, 3d, 4f, 5e, 6a

Seite 6: duschen, Bad, Vollbad, Wasser, wenn möglich, Blumen gießen, Zähne putzen, nicht laufen, WC, Wasserspartaste

Seite 7: durchstreichen: B, E, F, H, J, K, L, N

Anmalen: A, C, D, G, i, M, O

Seite 8: 1a, 5b, 3c, 5d, 5e

Seite 9: 1: a,n,l      2: c, k, i, h      3: o      4: b, d, m, f, 5: j, e  
6: g



## IMPRESSUM:

bütschi, Jutta Busch, Kämmerer Str. 40, 67547 Worms,

T. (06241) 82676

caro, Carola Mainka, Auerstr. 8a, 34121 Kassel,

T. (0561) 9415994

Birgit Fabian, Schulenburgstr. 35, 38446 Wolfsburg,

T. (05363) 71596

Zu erreichen unter: hueha@c-p-d.info

Bundesakela: Meike Wehner, Geibelstr. 29, 30173 Hannover,

T.(0511) 7696656, akela@c-p-d.info

Das „hüpfende Halsbuch“ ist (nur) zu bestellen bei der stellvertretenden Bundesgeschäftsführung – das gilt auch für fehlende Stückzahlen – stellv.bundesgeschaeftsfuehrer@c-p-d.info.



Ein Wölfling schützt die Natur.