

hüpfendes Halstuch

Wölflingszeitung der
Christlichen Pfadfinderschaft
Deutschlands

SONDERHEFT



HILFE!

4_06



3_ Lieber Wölfling!

4_ Der Hilferuf

5_ Thinkingday

6_ Zum Verkaufen: Brezeln

7_ Zum Verkaufen: Lichterstadt

8_ Zum Verkaufen: Karten & Lesezeichen

9_ Zum Verkaufen: Kugelbauchtiere

10_ WölflingsWitze & Co.

11_ Lösungen


11_ Impressum


Warum hüpfst ein Halstuch?




Ständig bist du in Bewegung. Wenn du rennst, springst und spielst hüpfst dein Halstuch mit.


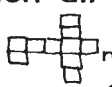


Dein Halstuch ist immer mit dabei: wenn du in der Meute lebst, von Gott hörst, mit Mogli im Dschungel bist und unterwegs Abenteuer erlebst.

Lieber  !

hier hältst du die erste Sonderausgabe des  in den Händen. Aus aktuellem Anlass unterbreche ich die bisherige Serie zu den


 - s-fähigkeiten.

Ein  aus der Meute von  und  braucht dringend Hilfe. Bei der Gelegenheit erfährst du dann auch gleich etwas zu Thinkingday - praktisch, oder?

Deshalb wünsche ich dir heute keinen Spaß beim Lesen,  und , sondern beim Backen, Basteln,  und .

Gut Jagd

Dein Wölflingchen







DER HILTERUF



Die Meute will auf Meutenfahrt gehen. Alle freuen sich – außer Karl. Seine Eltern haben nicht soviel Geld.




Karl wendet sich an Wölfchen und bittet ihn um Hilfe. Wölfchen schlägt vor, gemeinsam mit Tati und Rollo nach einer Lösung zu suchen.



Wölfchen erzählt Rollo und Tati von dem Problem. Sie überlegen. Plötzlich hat Rollo eine Idee:

Der Gemeindebasar!




Die ganze Meute will für den Gemeindebasar verschiedene Dinge basteln und backen und zugunsten von Karl verkaufen. Tati findet das prima: „Das passt auch super zu Thinkingday!“


THINKINGDAY

Rollo sieht Tati ganz erstaunt an. „Was ist Thinkingday?“ fragt er.

Wenn du zu den Satzanfängen die richtigen Satzenden findest, kannst du lesen, was Tati meint.



- | | |
|--|--|
| 1. Thinkingday heißt aus dem Englischen... | A. (BiPi) und seine Frau Olave Geburtstag. |
| 2. Als Thinkingday wird von den Pfadfindern... | B. übersetzt: Gedenktag. |
| 3. An diesem Tag hatten der Pfadfindergründer Robert Baden-Powell... | C. sind so alle Pfadfinder auf der Welt miteinander verbunden. |
| 4. Zur Erinnerung daran sammeln viele Pfadfindergruppen... | D. indem man zum Beispiel einen Singenachmittag im Altenheim veranstaltet. |
| 5. Am Thinkingday kann man aber auch anderen eine Freude machen, ... | E. auf der ganzen Welt der 22. Februar gefeiert. |
| 6. Durch die gemeinsame Sache... | F. Geld, um anderen zu helfen. |







ZUM VERKAUFEN: BREZELN

Wer auf einem Basar nach schönen Dingen sucht bekommt Hunger. Tati und Rollo bieten dafür frische Brezeln an:


- ZUTATEN:
- 1 Päckchen Trockenhefe
 - 1 Teelöffel Zucker
 - 1 Teelöffel Salz
 - grobe Salzkörner
 - 175 g Weizenmehl
 - 1 geschlagenes Ei
 - Bächrührer
 - 1 Backschüssel
 - 1 Backblech




Stelle den Backofen auf 220 Grad. Gib in eine Schüssel Mehl, Hefe, Zucker und Salz und vermische es.



Dann kommt Wasser dazu. Knete den Teig durch, lass ihn 20 Min. gehen und knete ihn noch mal durch.



Mache aus dem Teig kleine Schlangen und lege sie als Brezeln auf ein Backblech.



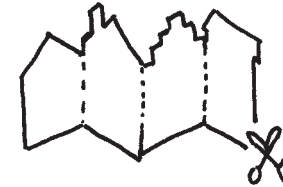

Streiche die Brezeln mit Ei ein, streue Salz darauf und lasse sie ca. 10 Minuten backen. Fertig!

ZUM VERKAUFEN: LICHTERSTADT




Diese Lichterstadt sieht an dunklen Winterabenden sehr schön aus, da sie beleuchtet ist. Denke aber daran, dass du das Teelicht nur anzündest, wenn ein Erwachsener dabei ist.

1. Zeichne mit Hilfe einer Postkarte vier Umriss nebeneinander. Male auf die Umriss verschiedene Dächer.



2. Dann schneidest du die so entstandene Stadt aus. Falte sie so, dass sie von alleine steht.


3. Schneide jetzt die Türen und Fenster aus und beklebe die Öffnungen von hinten mit farbigem Transparentpapier.



4. Jetzt kannst du Teelichter hinter die Fenster stellen und deine beleuchtete Stadt bewundern.

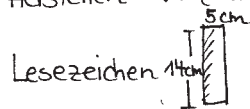
5. Wenn du die Stadt an den Papierstreifen zusammenklebst, bekommst du ein Windlicht für dein Teelicht.






ZUM VERKAUFEN: KARTEN & LESEZEICHEN

Für ihren Basar brauchen Rollo & Tati viele Teile, die ohne grossen Aufwand hergestellt werden können. Auf dieser Seite findest du Ideen zum Herstellen von ...




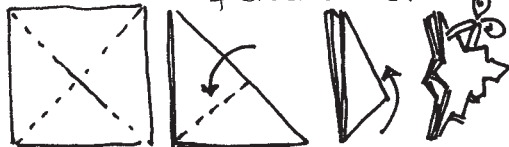
Tusche auf Papier tropfen und mit einem Strohhalm auseinander pusten

Motive auf Postkarten und Leseseichen mit Tusche u. Zahnbürste aufspritzen



Mit Kleber Kontur eines Motivs malen und Sand drüber streuen. Nach dem Trocknen restlichen Sand wegpusten

Quadratisches Papier falten und mit der Schere Stücke ausschneiden. Die Sterne auf die Postkarten kleben, z.B. Aufolienstern auf blaue Tonkarton



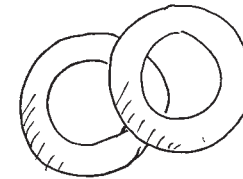
Leseseichen anmalen und Perlenkette aufnähen u. befestigen

50 cm langen Wollfaden mit Tusche tränken auf eine Postkarte legen, zwische Karte drüber legen und Telefonbuch legen und den überstehenden Faden herausziehen

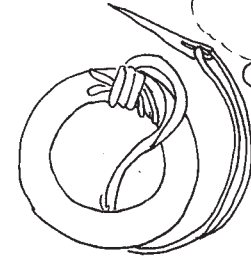
ZUM VERKAUFEN: KUGELBAUCHTIERE



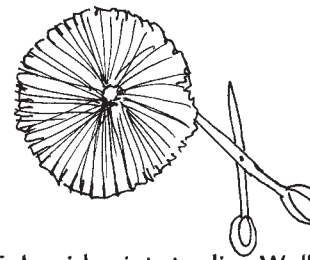
Wölfchen liebt Kugelbauchtier. Deshalb basteln Tati und Rollo welche für ihren Stand.



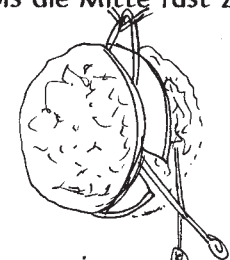
Zeichne mit Hilfe von zwei verschieden grossen Gläsern zwei Ringe auf Pappe und schneide sie aus.



Lege die Pappringe aufeinander, fädle einen ganz langen Wollfaden in eine dicke Nadel und wickle ihn um die Ringe, bis die Mitte fast zu ist.



Schneide jetzt die Wolle am Außenrand auf.



Lege einen neuen Wollfaden zwischen die aufgeschnittenen Pappringe und knote ihn fest zu. Schneide dann die Pappe auf und entferne sie.



Jetzt kannst du die entstandenen Wollkugeln zusammennähen und mit Filz weiter gestalten.





WÖFLINGSWITZE & Co.



Habt ihr nicht auch mal
Lust für eine gute Sache
oder für jemanden der
Hilfe braucht Dinge zu
basteln oder zu verkaufen?

LÖSUNGEN :

Lieber Wölfling:

Wölfling, hüpfenden Halstuches, Wölfling, Wölfling, Rollo,
Tati, Malen, Rätseln, Kleben, Schneiden

Thinkingday:

1.B, 2.E, 3.A, 4.F, 5.D, 6C

IMPRESSUM:



bütschi, Jutta Busch, Kämmerer Str. 40, 67547 Worms,

T. (06241) 82676

caro, Carola Fehr, Usbeckstraße 19 A, 34134 Kassel,

T. (0561) 9415994

Birgit Fabian, Schulenburgstr. 35, 38446 Wolfsburg,

T. (05363) 71596

Zu erreichen unter: hueha@christliche-pfadfinderschaft.de



Der Wölfling hilft gern.