

hüpfendes Halstuch

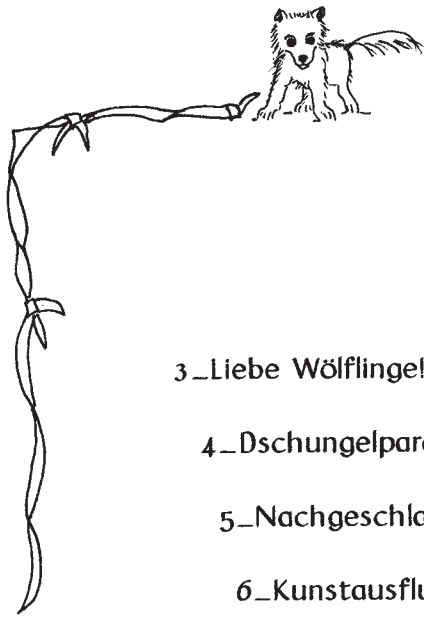
Wölflingszeitung der
Christlichen Pfadfinderschaft
Deutschlands



MIT KOPF, HERZ & HAND



1_09



3 _Liebe Wöflingel!

4 _Dschungelparcours

5 _Nachgeschlagen

6 _Kunstausflug

8 _Spiels nach




9 -Vom Klingen + Klappern






10 -Wöflings Witze




11 _Lösungen

11 _Impressum



Lieber  !

 und  haben mir eben erzählt, dass Akela in den nächsten Meutenstunden eine neue Fähigkeit seiner  trainieren will.

Dafür brauchen sie nur ihren  , ihr  und ihre  .
Was ist denn das für eine Fähigkeit, habe ich gefragt. Und  hat geantwortet, dass die  etwas, was sie vielleicht schon können, später noch besser können sollen.

Dabei geht es um vieles Praktische und Geschickte und Schöpferische für die  oder den  oder das  oder für alles drei.

Aha, habe ich gesagt und gar nichts verstanden.

Dann lass dich doch mal überraschen, hat  gesagt und mir das  gegeben. Jetzt muss ich erst mal lesen...

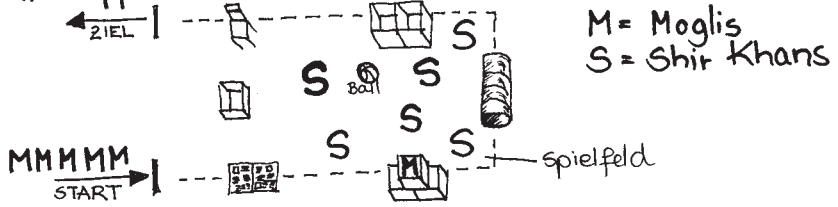
Gut Jagd

Dein Wölfchen





DSCHUNGELPARCOURS



M = Moglis
S = Shir Khans


Material: großes Feld, Wiese oder Halle, Gegenstände für einen Parcours (Stühle, Kisten, Kriechtunnel, Zeitungen), leere Kiste ohne Deckel, Spielball

Vorbereitungen: Spielfeld abstecken, zwei Mannschaften (Moglis und Shir Khans) wählen, Hindernisse u. leere Kiste aufstellen. Die Moglis stellen sich an die Startlinie, die Shir Khans in die Spielfeldmitte.

Ablauf: Der erste Mogli wirft den Ball weit ins Spielfeld und versucht, den Parcours abzulaufen. Die Shir Khans probieren dabei den Ball zu fangen und in die leere Kiste zu werfen. Gelingt das, rufen sie „Stopp“. Ist Mogli dann nicht auf oder in einem Hindernis, muss er zu seiner Gruppe zurück und sich wieder anstellen – sonst bleibt er beim Hindernis stehen.

Der zweite Mogli wirft und zieht los, während der erste weitere Hindernisse durchläuft oder es sogar bis zur Ziellinie schafft. Dann erhalten die Moglis einen Punkt. Die Shir Khans versuchen dabei wieder den Ball in die Kiste zu werfen. So geht es weiter.

Anschließend werden die Gruppen getauscht. Wer die meisten Punkte sammeln konnte hat gewonnen.



: NACHGESCHLAGEN

Wölfchen hat beim Aufräumen im Keller dieses Interview seines Vaters gefunden:



Wie heißt du? *Maurits Cornelis Escher.....*

Wie alt bist du? *Ich bin jetzt 61 Jahre alt.*

Was ist dein Beruf? *Ich bin ein Maler.....*

Was ist das Besondere an deinen Bildern?

Das kann man schlecht mit Worten erklären.....



Deshalb habe ich dir hier drei Bilder mitgebracht. Da siehst du, dass ich große Freude daran habe, mit Perspektiven zu spielen.....



Das bedeutet, dass ich Lachen male, die so in der Natur gar nicht vorkommen können.....



Trotzdem denkt man, wenn man das Bild sieht, dass das so richtig ist.....

Deshalb nenne ich meine Bilder auch „Denk-Bilder.“

Bist du richtig berühmt? *Na ja, erst vor ungefähr 20 Jahren wurde ich in meinem Heimatland Holland bekannt. Seit dieser Zeit kommen mich immer mehr Menschen und darüber freue ich mich sehr.*

Wölfchens Vater hat die Bilder übrigens behalten dürfen und sie hängen jetzt bei der Familie im Wohnzimmer.






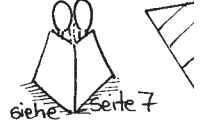
KUNSTAUSFLUG

Kreativ sein, heißt etwas Erfinden oder Entwickeln, etwas Gestalten oder Erschaffen. Das macht Spaß!

Hier suchen wir uns jetzt das **Malen** aus und davon auch nur einen kleinen Teil. Wenn du gerne malst, versuchst du irgendwann, das, was du siehst, so zu malen wie es wirklich aussieht. Davon abgesehen, dass das ganz schön schwierig ist: Sehen unsere Augen überhaupt zuverlässig?



HALTER

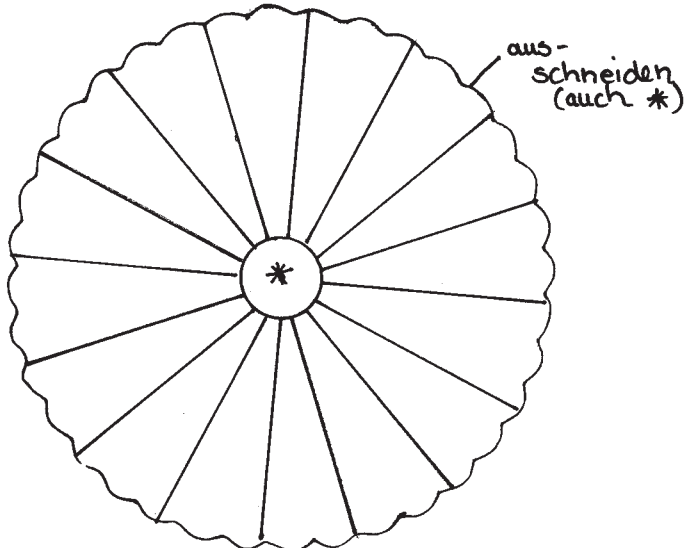


Klebeflächen für den Halter

Dein Auge bzw. die Wahrnehmung deines Gehirns lässt sich leicht täuschen. Bei einer bestimmten Anordnung der Linien (hier laufen die Linien auf einen Punkt zu) glaubt dein Gehirn, dass eine Figur größer ist. Das nennt man **optische Täuschung**, denn tatsächlich sind beide gleich groß.

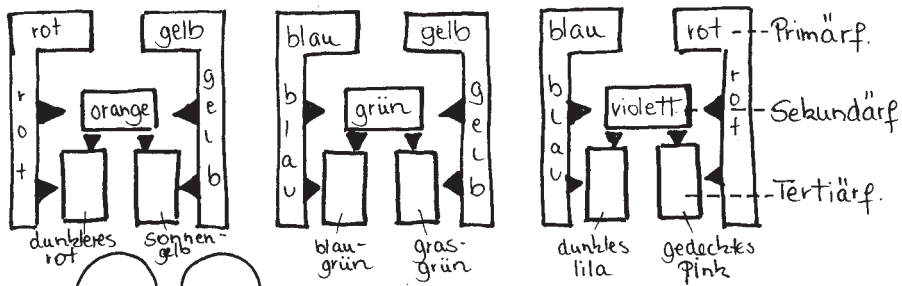
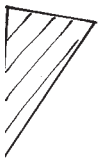
Und hier noch etwas zum Thema **Malen**:

Male die Scheibe mehrmals ab und klebe sie jeweils auf Pappe

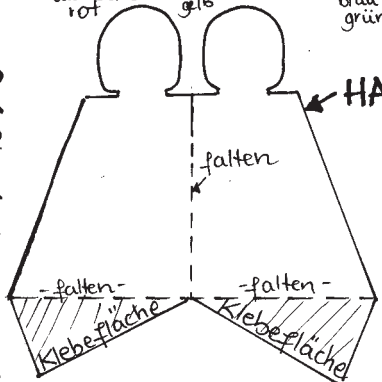




Was wäre das Malen ohne Farben. Weißt du, dass du zum Malen nur drei Farben brauchst? Die Grundfarben heißen **Primärfarben**, daraus kannst du alle anderen mischen. Die Farben, die man aus den Primärfarben mischt heißen **Sekundärfarben** und die aus den Sekundärfarben gemischt werden **Tertiärfarben**. Puh, ist das kompliziert. Wir beide malen das mal auf, hilfst du mir beim Anmalen?



BASTELANLEITUNG

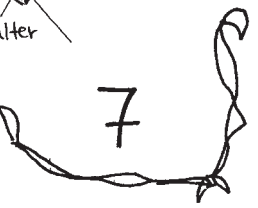
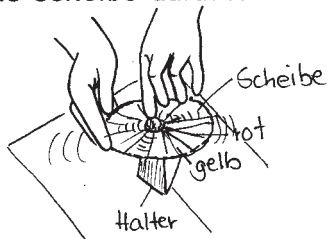



HALTER

Male eine Scheibe (Seite 6) abwechselnd mit zwei Grundfarben an, z.B. gelb und rot. Übertrage den Halter auf Pappe und klebe ihn auf die Markierung in die Heftmitte. Setze jetzt die Scheibe darauf.

FARBMISCHHEITE

Wenn du nun die Scheibe drehst verschmelzen die roten und gelben Streifen zu orange. Auf eine andere Scheibe kannst du gelb und blau malen oder ... denk' dir eigene Farbkombinationen aus.





☺ + ♥ : SPIELS NACH

Die Meute von Rollo und Tati braucht noch einen Sketch für den Elternabend. Tati hat da eine lustige Idee:

Rollo spielt einen Jungen, der von der Schule nach Hause kommt und Tati seine Mutter. Rollos Freund Fipse Finder wird mit vielen Tüchern behängt und stellt eine Mumie dar.

Rollo: Hallo Mama, ich bin wieder zu Hause

Mutter: Hallo Rollo, wie war die Schule?

Rollo: Gut.

Mutter: Habt ihr nicht heute eure Mathearbeit bekommen?

Rollo: Äh, heute? Ach ja, das stimmt.

Mutter: Und, wie ist deine Note?

Rollo: Hab ich vergessen, ich glaube, eine zwei.

Mutter: Das hab ich mir gedacht, dass du wieder so herumdruckst. Deshalb habe ich mir eine Lügenmumie gekauft, die wackelt, wenn einer in ihrer Gegenwart lügt.

--Der verkleidete Fipse Finder wird hereingestellt---

Also welche Note hast du?

Rollo: Eine zwei. *---Die Mumie wackelt---* Nein, eine drei. *---Die Mumie wackelt---* Okay, eine vier. *---Die Mumie wackelt---* Ich gebe es zu, eine fünf. *---Die Mumie steht still.*

Mutter: Das darf doch nicht wahr sein. Schon wieder so eine schlechte Note. Hast du wieder nicht gelernt? Nimm dir ein Beispiel an mir. Als ich in deinem Alter war, hatte ich immer nur eine zwei in Mathe.

--Die Mumie wackelt ganz fürchterlich und fällt dann um--

Hat dir der Sketch gefallen? Dann spiele ihn doch mal mit deiner Meute nach. Viel Spaß dabei.



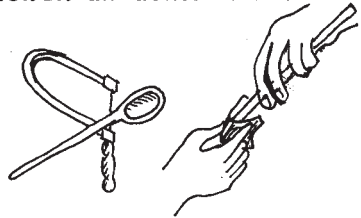
DU BRAUCHST:

2 Holzkochlöffel, Laubsäge, Schmirgelpapier, Pinsel
20 cm Lederband, Wasserfarben, Sprühlack klar, Handbohrer

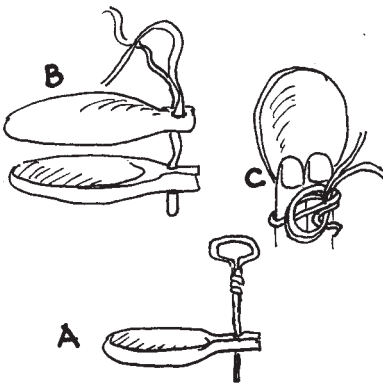
😊 + ♥ + ✋ : KLINGEN + KLAPPERN

Wo gibt es das schon? Aus einfachen Holzkochlöffeln kannst du mit ein bisschen Geschick und Phantasie gleich 2 tolle Musikinstrumente bauen. Dabei helfen dir deine Eltern oder Akela sicher gern. Und so geht's:

1. Säge die Stiele der Löffel ab und schmirgele alle 4 Sägekanten (2x Löffelkopf, 2x Löffelstiel) glatt.



2. Klanghölzer: Bemale die Stiele und besprühe sie nach dem Trocknen mit Lack. Durch rhythmisches Aufeinanderschlagen kannst du gleich das nächste Lied begleiten.



3. Kastagnetten: Bohre je 2 Löcher am abgesägten Ende ^A und lege sie mit den ausgehöhlten Seiten aufeinander. Fädle das Lederband durch alle 4 Löcher. ^B Lege Zeige- und Mittelfinger auf die Kastagnetten und verknote die Enden. ^C

4. Zum Spielen steckst du den Mittelfinger durch das Band und schiebst die Kastagnetten in die Hand. Durch Heben und Senken des Fingers wird der Rhythmus erzeugt.



L'O'SUNGEN :

Lieber Wölfling

Wölfling, Rollo, Tati, Wölflinge, Kopf, Herz, Hand,
Rollo, Wölflinge, Hände, Kopf, Herz, Rollo, hüHa

Wölflings Witze

Waagrecht: 1. Mogli - 2. grün - 4. Akela

Senkrecht: 1. Meute - 2. GutJagd - 3. Balu

IMPRESSUM:



büschli, Jutta Busch, Kämmerer Str. 40, 67547 Worms,

T. (06241) 82676

caro, Carola Mainka, Auerstr. 8a, 34121 Kassel,

T. (0561) 9415994

Birgit Fabian, Schulenburgstr. 35, 38446 Wolfsburg,

T. (05363) 71596

Zu erreichen unter: hueha@c-p-d.info

Bundesakela: Meike Kriegesmann, Kornstraße 39, 30167 Hannover,

T.(0511) 7696656, akela@c-p-d.info

Das „hüpfende Halsbuch“ ist (nur) zu bestellen bei der stellvertretenden Bundesgeschäftsführung – das gilt auch für fehlende Stückzahlen – stellv.bundesgeschaeftsfuehrer@c-p-d.info.



Der Wölfling hat seine praktischen,
kreativen und motorischen Fähigkeiten
weiterentwickelt.